



ASSEMBLY INSTRUCTIONS/AUFBAUANLEITUNG


DISPLAY/VERKAUFSSTÄNDER




- Remove stretch film, plastic inserts, basket and signboard from pallet
- Stretchfolie entfernen. Kunststoffeinsätze, Körbe und Schild von der Palette nehmen



- Mount basket onto the fence
- Körbe in gewünschter Position ins Gitter einhängen



- Put signboard onto the display's frame.
- Tightly screw butterfly nuts onto the signboard's screw threads
- Schild oben auf den Ständerrahmen stecken
- Mitgelieferte Flügelmuttern fest auf die Schraubengewinde des Schildes drehen



- For additional stability remove elbows and put them into the back of the display's frame
- Für zusätzliche Standfestigkeit Winkelstücke aus der Halterung nehmen und auf der Rückseite des Ständers in den Rahmen stecken



- Put the plastic inserts into the basket - done!
- Ständer mit Kunststoffeinsätzen bestücken - fertig!